
SPIS ZAWARTOŚCI PROJEKTU BUDOWLANEGO

1. PROJEKT ZAGOSPODAROWANIA TERENU + BIOZ

2. PROJEKT ARCHITEKTONICZNO-BUDOWLANY

TOM I	Branża drogowa.
TOM II-a	Branża mostowa. Wiadukt kolejowy WK-1.
TOM II-b	Branża mostowa. Przepusty.
TOM II-c	Branża mostowa. Mury oporowe.
TOM III	Branża wod-kan. Budowa i przebudowa kanalizacji deszczowej.
TOM IV	Branża wod-kan. Przebudowa kanalizacji sanitarnej.
TOM V	Branża wod-kan. Przebudowa sieci wodociągowej.
TOM VI	Branża elektroenergetyczna. Budowa i przebudowa oświetlenia drogowego.
TOM VII	Branża elektroenergetyczna. Budowa i zabezpieczenie sieci elektroenergetycznej.
TOM VIII	Branża telekomunikacyjna. Budowa kanału technologicznego.
TOM IX	Branża telekomunikacyjna. Przebudowa i zabezpieczenie sieci telekomunikacyjnej.



3. PROJEKT TECHNICZNY

TOM I	Branża drogowa.
TOM II-a	Branża mostowa. Wiadukt kolejowy WK-1.
TOM II-b	Branża mostowa. Przepusty.
TOM II-c	Branża mostowa. Mury oporowe.
TOM III	Branża wod-kan. Budowa i przebudowa kanalizacji deszczowej.
TOM IV	Branża wod-kan. Przebudowa kanalizacji sanitarnej.
TOM V	Branża wod-kan. Przebudowa sieci wodociągowej.
TOM VI	Branża elektroenergetyczna. Budowa i przebudowa oświetlenia drogowego.
TOM VII	Branża elektroenergetyczna. Budowa i zabezpieczenie sieci elektroenergetycznej.
TOM VIII	Branża telekomunikacyjna. Budowa kanału technologicznego.
TOM IX	Branża telekomunikacyjna. Przebudowa i zabezpieczenie sieci telekomunikacyjnej.



SPIS TREŚCI

I. OŚWIADCZENIE PROJEKTANTA	5
II. KOPIE UPRAWNIEŃ ORAZ ZAŚWIADCZEŃ PROJEKTANTA	6
1. Branża kanał technologiczny – projektant – decyzja o nadaniu uprawnień	6
2. Branża kanał technologiczny – projektant – zaświadczenie przynależności do WOIB	7
III. OPIS TECHNICZNY	8
1. Inwestor	8
2. Podstawa opracowania	8
3. Zakres opracowania	8
4. Normy i przepisy	8
5. Budowa kanalizacji teletechnicznej	9
6. Skrzyżowania i zblżenia	11
7. Badania i pomiary	11
8. Uwagi końcowe	11
9. Zestawienie materiałów podstawowych	12
IV. CZĘŚĆ RYSUNKOWA	13
1. Plan orientacyjny	14
2.1 Plan sytuacyjny	15
2.2 Plan sytuacyjny	16
V. WARUNKI TECHNICZNE, OŚWIADCZENIA, UZGODNIENIA	17
1. Uzgodnienie, Gmina Międzychód, 08.10.2021r.	17
2. Uzgodnienie, Orange, 02.10.2020r.	18
3. Odstępstwo, Minister Cyfryzacji, 11.02.2021r.	20



I. OŚWIADCZENIE PROJEKTANTA

Oświadczenie projektanta

wymagane art. 20 ust. 4 Ustawy Prawo budowlane

Niniejszym oświadczam, że projekt:

Przebudowa i rozbudowa ul. Strzeleckiej w Międzychodzie,

został sporządzony zgodnie z obowiązującymi przepisami oraz zasadami wiedzy technicznej.

Stanowisko	Imię i nazwisko	Podpis
Projektant Kanał technologiczny	mgr inż. Łukasz Szuba	



II. KOPIE UPRAWNIEŃ ORAZ ZAŚWIADCZEŃ PROJEKTANTA

1. Branża kanał technologiczny – projektant – decyzja o nadaniu uprawnień

WOJEWODA WIELKOPOLSKI

Poznań, dnia 05 grudnia 2002 roku

Nr uprawn. 7131/190/P/2002

DECYZJA o nadaniu uprawnień budowlanych

Na podstawie art. 12 ust. 1 pkt. 1, 5 i 6, art. 13 ust. 1 pkt. 1, art. 14 ust. 1 pkt. 2 i ust. 3 pkt. 1 ustawy z dnia 7 lipca 1994 r. Prawo budowlane (Dz. U. z 2000 r. Nr 106, poz. 1126 z późn. zmianami) w związku z § 3 i § 9 ust. 1 rozporządzenia Ministra Gospodarki Przestrzennej i Budownictwa z dnia 30 grudnia 1994 r. w sprawie samodzielnych funkcji technicznych w budownictwie (Dz. U. Nr 8, poz. 38) stwierdza się, że

Pan **Łukasz Marcin Szuba**

magister inżynier
kierunek: Budownictwo

syn Tadeusza i Aleksandry
urodzony 12 stycznia 1973 r. w Poznaniu

zdał egzamin przed Komisją Egzaminacyjną, w związku z czym nadaje Panu uprawnienia budowlane do projektowania **bez ograniczeń** w specjalności konstrukcyjno-budowlanej.

Pan **Łukasz Marcin Szuba**

jest uprawniony do:

- projektowania i sprawdzania projektów budowlanych w specjalności objętej tymi uprawnieniami,
- sprawowania nadzoru autorskiego,
- sprawowania kontroli technicznej utrzymania obiektów budowlanych,
- wykonywania nadzoru budowlanego.

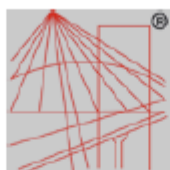



Z up. WOJEWODY

mgr inż. arch. Andrzej J. Nowak
Dyrektor Wydziału
Rozwoju Regionalnego
Główny Architekt Wojewódzki



2. Branża kanał technologiczny – projektant – zaświadczenie przynależności do WOIB



P O L S K A
I Z B A
INŻYNIERÓW
BUDOWNICTWA

Zaświadczenie

o numerze weryfikacyjnym:

WKP-P4S-VG1-73B *

Pan Łukasz Szuba o numerze ewidencyjnym WKP/BO/0105/03
adres zamieszkania Więckowice ul. Jeziorna 77, 62-070 Dopiewo
jest członkiem Wielkopolskiej Okręgowej Izby Inżynierów Budownictwa i posiada wymagane
ubezpieczenie od odpowiedzialności cywilnej.
Niniejsze zaświadczenie jest ważne od 2021-02-01 do 2022-01-31.

Zaświadczenie zostało wygenerowane elektronicznie i opatrzone bezpiecznym podpisem elektronicznym
weryfikowanym przy pomocy ważnego kwalifikowanego certyfikatu w dniu 2021-01-07 roku przez:

Jerzy Stroniski, Przewodniczący Rady Wielkopolskiej Okręgowej Izby Inżynierów Budownictwa.

(Zgodnie art. 3 ust 2 ustawy z dnia 18 września 2001 r. o podpisie elektronicznym (Dz. U. 2001 Nr 130 poz. 1450) dane w postaci
elektronicznej opatrzone bezpiecznym podpisem elektronicznym weryfikowanym przy pomocy ważnego kwalifikowanego certyfikatu są
równoważne pod względem skutków prawnych dokumentom opatrzonym podpisami własnoręcznymi.)

* Weryfikację poprawności danych w niniejszym zaświadczeniu można sprawdzić za pomocą numeru weryfikacyjnego zaświadczenia na
stronie Polskiej Izby Inżynierów Budownictwa www.pilb.org.pl lub kontaktując się z biurem właściwej Okręgowej Izby Inżynierów
Budownictwa.

 Podpisany przez:
Jerzy Stroniski
Przewodniczący Rady



III. OPIS TECHNICZNY

1. Inwestor

Inwestorem opracowania: "*Przebudowa i rozbudowa ul. Strzeleckiej w Międzychodzie*" jest: Gmina Międzychód, ul. M. Piłsudskiego 2, 64-400 Międzychód.

2. Podstawa opracowania

Projekt opracowano na podstawie:

- zlecenia Inwestora na wykonanie niezbędnych prac projektowych,
- wytycznych wykonania kanalizacji teletechnicznej,
- inwentaryzacji sieci i urządzeń w terenie,
- zaktualizowanych map sytuacyjno-wysokościowych z uzbrojeniem w skali 1: 500,
- obowiązujących przepisów i norm oraz katalogów producentów,
- projektów branżowych.

3. Zakres opracowania

Przedmiotem opracowania jest projekt budowlano-wykonawczy na budowę kanalizacji kablowej teletechnicznej pod docelową sieć teleinformatyczną.

4. Normy i przepisy

- Rozporządzenie Ministra Cyfryzacji z dnia 21 kwietnia 2015 r. sprawie warunków technicznych, jakim powinny odpowiadać kanały technologiczne,
- Rozporządzenie Ministra Infrastruktury z dnia 26 października 2005 r. w sprawie warunków technicznych, jakim powinny odpowiadać telekomunikacyjne obiekty budowlane i ich usytuowanie,
- PN-EN 61386-21. Systemy rur instalacyjnych do prowadzenia przewodów. Część 21: Wymagania szczegółowe - Systemy rur instalacyjnych sztywnych.
- PN-EN 61386-1. Systemy rur instalacyjnych do prowadzenia przewodów. Część 1: Wymagania ogólne.
- PN-EN 124. Zwieńczenia wpustów i studzienek kanalizacyjnych do nawierzchni dla ruchu pieszego i kołowego - Zasady konstrukcji, badania typu, znakowanie, kontrola jakości.
- PN-EN 206-1. Beton. Część 1: Wymagania, właściwości, produkcja i zgodność.
- ZN-96/TP S.A.-011 Zbliżenia i skrzyżowania linii telekomunikacyjnych z innymi urządzeniami uzbrojenia terenowego. Ogólne wymagania i badania.



- ZN-96/TP S.A.-011 Telekomunikacyjna kanalizacja kablowa. Ogólne wymagania techniczne.
- ZN-96/TP S.A.-012 Kanalizacja kablowa pierwotna. Wymagania i badania.
- ZN-96/TP S.A.-018 Rury polietylenowe (RHDPE) przepustowe. Wymagania i badania.
- ZN-96/TP S.A.-023 Studnie kablowe. Wymagania i badania.
- ZN-14/OPL-048 Linie optotelekomunikacyjne. Mikrorurki i złączki mikrorurek do zastosowań w światłowodowych systemach telekomunikacyjnych. Wymagania i badania – Warszawa, 2014.

5. Budowa kanalizacji teletechnicznej

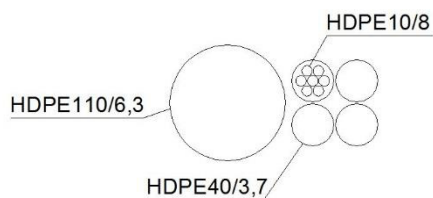
W terenach zielonych i pod chodnikami projektuje się budowę kanalizacji kablowej (KTu) z jednej rury HDPE110/6,3, trzech rur HDPE40/3,7 oraz pakietu mikrorurek HDPE 10/8.

Pod zjazdami i ulicami projektuje się budowę kanalizacji kablowej (KTp) z jednej rury HDPE110/6,3, jednej rury HDPE125/7,1, trzech rur HDPE40/3,7 oraz pakietu mikrorurek HDPE 10/8. W tym przypadku rury HDPE40/3,7 oraz HDPE 10/8 należy ułożyć w rurze HDPE125/7,1.

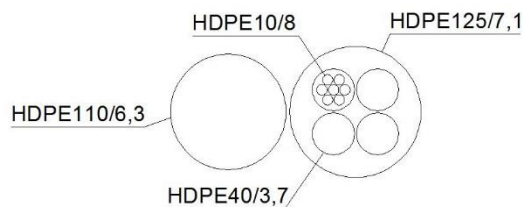
Kanalizację kablową w chodnikach i na terenach zielonych ułożyć na głębokości min. 0.8m a pod jezdniami na głębokości min. 1,0m, licząc od górnej powierzchni rury.

Profil projektowanej kanalizacji:

Profil kanalizacji



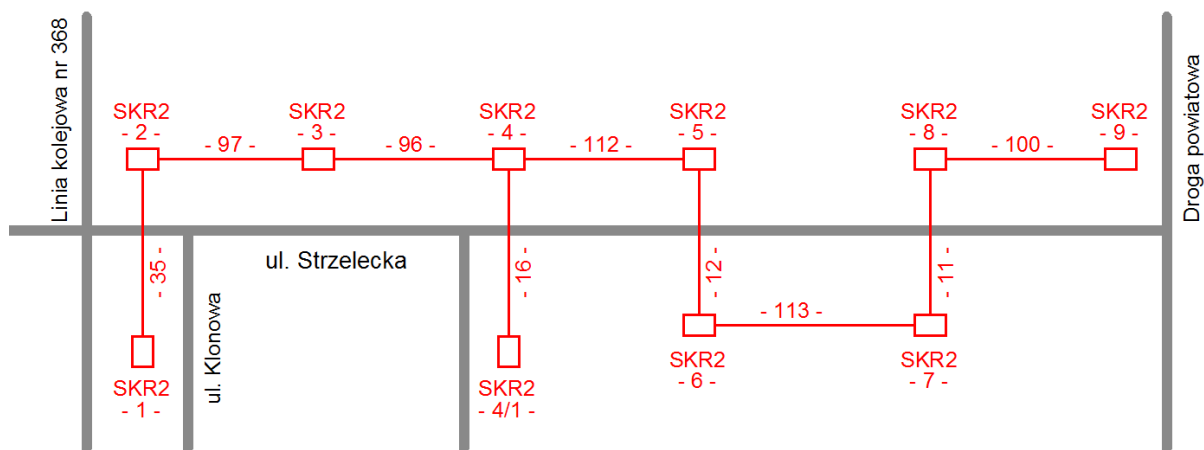
Profil kanalizacji
(pod jezdniami, zjazdami)



Profile kanalizacji są zgodne z Rozporządzeniem Ministra Administracji i Cyfryzacji z dnia 21 kwietnia 2015 r. w sprawie warunków technicznych, jakim powinny odpowiadać kanały technologiczne.

Poniżej przedstawiono schemat projektowanej kanalizacji.





Kanalizację kablową należy układać prostoliniowo, a w przypadkach, gdzie jest to możliwe do wykonania, można wykonać załomy w postaci łuku o minimalnym promieniu gięcia 20m.

Do połączenia odcinków rurociągu kablowego muszą zostać użyte złączki zapewniające wodoszczelność.

Rury osłonowe należy zabezpieczyć przed wnikaniem wilgoci pianką poliuretanową.

Przed wprowadzeniem do wykopu rury opto i pakiet mikro wiązać razem ze sobą w pęczek, opaską kablową samozaciskową w odstępie co ok. 3,0m

Rury osłonowe 110 wprowadzane do studni kończyć równo ze ścianką wewnętrzną, natomiast rury RHDPE 40/3,7 i pakiet mikro zachować w całości (bez cięcia). Wyłożyć je łagodnym łukiem wzdłuż ścianki bocznej studni jednocześnie kierując w górę pod strop. Przy budowie zaleca się zachowanie jednakowego usytuowania wjazdu studni prefabrykowanej w odniesieniu do osi drogi tak aby wyłożenie rur opto i mikro kierować w stronę granicy pasa drogowego. Przypadające w studniach przelotowych końce połączyć ze sobą złączką 40 aby ciągłość rur podtrzymać.

Górną warstwę kanalizacji kablowej należy przysypać piaskiem do grubości 20cm. Następnie należy zasypywać wykop warstwami co 20cm (można użyć przesianej ziemi) i ubijać ubijakiem mechanicznym.

W połowie głębokości wykopu powinna zostać ułożona taśma ostrzegawcza z napisem „UWAGA! KABEL TELEKOMUNIKACYJNY”

Należy stosować studnie typu SKR-2 wykonane z betonu zwykłego klasy co najmniej C25/30 dla klasy obciążalności A-15 do produkcji zwieńczeń oraz klasy co najmniej C30/37 do produkcji korpusów studni kablowych. Na pokrywie studni umieścić na trwałe logo właściciela kanału technologicznego.



Pokrywy studni kablowych wyposażać w urządzenie uniemożliwiające dostęp do wnętrza studni osobom nie-uprawnionym np. zamki lub kłódki odporne na korozję i czynniki atmosferyczne.

Studnie wyposażać w uchwyty kablowe dwutorowe.

6. Skrzyżowania i zbliżenia

Skrzyżowania i zbliżenia projektowanej kanalizacji kablowej należy wykonać zgodnie z Rozporządzeniem Ministra Infrastruktury z dnia 26.10.2005r oraz obowiązującymi normami technicznymi i wymogami zawartymi w klauzulach uzgodnień branżowych (ZUDP).

Skrzyżowania i zbliżenia z kablami elektroenergetycznymi powinny być wykonane wg wymagań normy PN-76/E-05125 ręcznie, zwracając uwagę na to aby nie uszkodzić powłok kabli elektroenergetycznych.

W miejscach skrzyżowań lub zbliżeń sieci telekomunikacyjnej z gazociągami należy postępować zgodnie z normą ZN-96/TP SA - 004.

7. Badania i pomiary

Badania sieci objętej niniejszym projektem należy wykonać w zakresie:

- prawidłowości wykonania studni kablowych, zgodnie z normą ZN-96/TPSA-023, rozdział 4 "Badania".
- prawidłowości ułożenia rur kanalizacji, zgodnie z normą ZN-96/TPSA-012, rozdział 15 "Badania".
- prawidłowości wykonania skrzyżowań kanalizacji z uzbrojeniem podziemnym, zgodnie z normą ZN-96/TP S.A. – 004, rozdział 9 "Badania".

Po wybudowaniu rurociągu należy wykonać próby szczelności.

Test szczelności polegać ma na napompowaniu wykonanego odcinka powietrzem do nadciśnienia 100 kPa. Spadek ciśnienia po 24 godz. nie powinien przekraczać 10kPa (zgodnie z normą ZN-96/TP S.A.-013 pkt. 5.4.4).

8. Uwagi końcowe

- w przypadku zaistnienia wątpliwości z interpretacją zawartość projektu należy bezwzględnie skonsultować z projektantem,
- o terminie rozpoczęcia prac Wykonawca jest zobowiązany zawiadomić wszystkie zainteresowane strony z co najmniej 7-mio dniowym wyprzedzeniem,



- roboty montażowe wykonywać zgodnie z obowiązującymi normami i przepisami z uwzględnieniem zasad BHP i warunków podanych w uzgodnieniach,
- prace ziemne w pobliżu skrzyżowań lub zbliżeń z przeszkodami podziemnymi (kable elektroenergetyczne, gazociągi) należy wykonać ręcznie,
- po realizacji robót budowlanych zaktualizować projekt celem wykorzystania go jako dokumentacji powykonawczej,
- wszelkie zmiany wynikłe w trakcie wykonawstwa prac objętych niniejszym opracowaniem należy uzgodnić z projektantem,
- nazwy własne materiałów i urządzeń zamieszczone w dokumentacji projektowej podano jako rozwiązania przykładowe. Dopuszcza się stosowanie materiałów i urządzeń typowych i dostępnych w kraju, równoważnych pod względem parametrów technicznych do projektowanych.
- wszystkie materiały zgodnie z Prawem Budowlanym powinny posiadać odpowiednie certyfikaty na znak bezpieczeństwa, certyfikat lub deklaracje zgodności z Polską Normą lub Aprobata Techniczną.

9. Zestawienie materiałów podstawowych

Lp.	Materiał	Ilość
1	studnia telekomunikacyjna prefabrykowana typu SKR2 z pokrywą typu ciężkiego	10 szt.
2	rura HDPE 125/7,1, SN= 14 kN/m ²	96 m
3	rura HDPE 110/6,3, SN= 14 kN/m ²	592 m
4	rura HDPE 40/3,7, SN= 64 kN/m ²	1776 m
5	rura HDPE 40/3,7, SN= 64 kN/m ² z pakietem mikrorurek 7 x HDPE 10/8	592 m
6	wspornik kablowy dwutorowy	10 szt.
7	pomarańczowa taśma ostrzegawcza z napisem „Uwaga kabel światłowodowy”	592 m
8	piasek	47,6 m ³



IV. CZĘŚĆ RYSUNKOWA

1. Plan orientacyjny

- rys. nr 1

2. Plan sytuacyjny

- rys. nr 2.1-2.2



V. WARUNKI TECHNICZNE, OŚWIADCZENIA, UZGODNIENIA

1. Uzgodnienie, Gmina Międzychód, 08.10.2021r.



GMINA MIĘDZYCHÓD

RII.7011. 46 .2020

Międzychód, 08 października 2020r.

Firma
SMP Projektanci sp. z o.o. sp. k.
ul. Głuchowska 1
60-101 Poznań

Dotyczy: *pisma nr SMP/442/2020/1423/JJ z dnia 08.09.2020r. (data wpływu 10.09.2020r.)
w sprawie zaopiniowania projektu budowlano – wykonawczego branży
telekomunikacyjnej – budowa kanału technologicznego w związku
z planowaną przebudową i rozbudową ul. Strzeleckiej w Międzychodzie .*

W odpowiedzi na pismo, o którym mowa wyżej , Gmina Międzychód ,
informuje ,iż pozytywnie uzgadnia projekt budowlano – wykonawczy branży telekomunikacyjnej –
budowa kanału technologicznego, związany z realizacją zadania inwestycyjnego pn.: „Przebudowa
i rozbudowa ul. Strzeleckiej w Międzychodzie”.

W załączeniu :

- 1. Projekt budowlano – wykonawczy
- branża telekomunikacyjna
- z klauzulą uzgadniającą – 1 egz.

Z up. BURMISTRZA
Międzychód

inż. Rafał Ciszewicz
Zastępca Burmistrza Międzychodu

Sprawę prowadzi:
Referat Inwestycji i Infrastruktury
Rafał Dąbek (tel. 957488136)

Urząd Miasta i Gminy w Międzychodzie
ul. Marszałka Piłsudskiego 2, 64-400 Międzychód
tel. 95 748 8100 fax. 95 748 8134
www.miedzychod.pl e - mail: urząd@miedzychod.pl



2. Uzgodnienie, Orange, 02.10.2020r.



Orange Polska S.A.
Domena Hurt
Zarządzanie Zasobami Sieci i IT
Dział Zarządzania Zasobami Infrastruktury i Obsługi Klienta
ul. Św. Barbary 2, 00-686 Warszawa
tel. 22 6652969
<http://www.hurt-orange.pl>

SMP Projektanci Sp. z o.o. Sp. K.
ul. Głuchowska 1
60-101 Poznań

Warszawa, 2 października 2020

Numer pisma: 37538/TTISILU/P/2020/BS

Temat: Opinia projektu budowlano-wykonawczego pn.: "Przebudowa i rozbudowa ul. Strzeleckiej w Międzychodzie. Branża telekomunikacja".

Szanowni Państwo,

informujemy, że uzgadniamy projekt budowlano-wykonawczy pn.: „Przebudowa i rozbudowa ul. Strzeleckiej w Międzychodzie. Branża telekomunikacja”.

Przebudowę sieci telekomunikacyjnej należy zrealizować zgodnie z uzgodnionym projektem.

Przynajmniej na 14 dni przed planowanym rozpoczęciem robót, związanych z ingerencją w sieć telekomunikacyjną, Inwestor ma obowiązek pisemnie wystąpić do ORANGE POLSKA S.A., celem wyznaczenia nadzoru nad prowadzonymi robotami i ochroną sieci teletechnicznej. Tryb i zasady zgłoszenia dostępne są na stronie: www.orange.pl/wniosek nadzor. Wzór wniosku o nadzór nad wykonywanymi pracami, który jest umieszczony na ww. stronie, dołączamy do niniejszego uzgodnienia, z możliwością wykorzystania tej formy przekazu, poprzez wypełnienie go i przesłanie na adres:

Orange Polska S.A.
Obsługa Techniczna Klienta Zachód
Wydział Utrzymania Usług i Infrastruktury
Głogowska 19, 60-702 Poznań
e-mail: DiSU.RWWUilPoznan@orange.com

W przypadku rozpoczęcia prac zabezpieczających sieć optotelekomunikacyjną o terminie rozpoczęcia prac należy dodatkowo dokonać powiadomienia z wyprzedzeniem 34 dni robocze, poprzez wysłanie wniosku na adres:

Orange Polska S.A.
Zarządzanie Zasobami Sieci i IT
Dział Zarządzania Dostępem do Infrastruktury dla Procesów Biznesowych
Aleja Marszałka Józefa Piłsudskiego 63a
10-449 Olsztyn
e-mail: ZZSS.Prace.Planowe@orange.com

Orange Polska Spółka Akcyjna z siedzibą i adresem w Warszawie (02-325) przy Al. Jerozolimskich 190, wpisana do Rejestru Przedsiębiorców prowadzonego przez Sąd Rejonowy dla m.st. Warszawy XIII Wydział Gospodarczy Krajowego Rejestru Sądowego pod numerem 0000010691; REGON 012100704, NIP 525-02-50-965; z pokrytym w całości kapitałem zakładowym wynoszącym 3.937.072.437 złotych.



Wykonywanie prac na sieci ORANGE POLSKA S.A. bez zgłoszenia jest naruszeniem własności ORANGE POLSKA S.A. i będzie zgłaszane organom ścigania.
Niniejsze uzgodnienie ważne jest przez okres 12 miesięcy od dnia jego wydania.

Z poważaniem



Bogdan Sadowski

Główny Specjalista ds. Zasobów Infrastruktury

Zarządzanie Zasobami Infrastruktury i Obsługi Klienta



3. Odstępstwo, Minister Cyfryzacji, 11.02.2021r.

Warszawa, dnia 11 lutego 2021 r.



MINISTER CYFRYZACJI

DT.WIT.7110.47.2021

Dotychczasowy nr sprawy: DT-WIT.420.90.2020

Zarządca drogi:
Burmistrz Międzychodu
ul. Marszałka Piłsudskiego 2
64-400 Międzychód

Reprezentowany przez:
Pana Marcina Matysik
SMP Projektanci sp. z o.o. Sp. k.,
ul. Głuchowska 1
60-101 Poznań

DECYZJA ZWALNIAJĄCA ZARZĄDCĘ DROGI Z OBOWIĄZKU BUDOWY KANAŁU TECHNOLOGICZNEGO

Na podstawie art. 39 ust. 6c ustawy z dnia 21 marca 1985 r. o drogach publicznych (Dz. U. z 2020 r. poz. 470, z późn. zm.), zwanej dalej „ustawą o drogach publicznych” oraz art. 104 i art. 107 ustawy z dnia 14 czerwca 1960 r. Kodeks postępowania administracyjnego (Dz. U. z 2020 r. poz. 256, z późn. zm.), zwanej dalej „k.p.a.”, po rozpatrzeniu wniosku Pana Marcina Matysika z dnia 15 lipca 2020 r. (znak SMP/442/2020/1089/JJ) o zwolnienie Burmistrza Międzychodu z obowiązku budowy kanału technologicznego wzdłuż ulicy Strzeleckiej do skrzyżowania z drogą wojewódzką nr 160 (ul. Marszałka Piłsudskiego) do skrzyżowania z ulicą Pohla oraz na odcinku od ul. Pohla do skrzyżowania z ul. Klonową w ramach inwestycji pn.: „Przebudowa i rozbudowa ulicy Strzeleckiej w Międzychodzie”,

ZWALNIAM

Burmistrza Międzychodu – zarządcę drogi, z obowiązku budowy kanału technologicznego w ramach realizacji przedmiotowej inwestycji.

Na podstawie art. 107 § 4 k.p.a. odstąpiono od uzasadnienia decyzji, ponieważ uwzględniono w całości żądanie strony.

Niniejsza decyzja zostaje wydana przed upływem terminu wskazanego w zawiadomieniu o zakończeniu zbierania materiału dowodowego z dnia 8 lutego 2021 r., w związku z oświadczeniem Pana Marcina Matysika z dnia 11 lutego 2021 r. o zrzeczeniu się prawa do wypowiedzenia się co do zebranych dowodów i materiałów.

ul. Królewska 27, 00-060 Warszawa, tel. +48 (22) 245 59 18

ai.gov.pl

PODSZCZEPKI
WYKONANIE
WYKONANIE

www.premier.gov.pl



POUCZENIE

Strona niezadowolona z niniejszego rozstrzygnięcia może na podstawie art. 127 § 3 i art. 129 § 2 k.p.a. w terminie 14 dni od daty otrzymania decyzji zwrócić się do Ministra Cyfryzacji z wnioskiem o ponowne rozpatrzenie sprawy.

W trakcie biegu tego terminu strona na podstawie art. 127a § 1 k.p.a., w związku z art. 127 § 3 k.p.a. może zrzec się prawa do wniesienia wniosku o ponowne rozpatrzenie sprawy. Zgodnie z art. 127a § 1 i art. 130 § 4 z dniem doręczenia Ministrowi Cyfryzacji oświadczenia o zrzeczeniu się prawa do wniesienia wniosku o ponowne rozpatrzenie sprawy przez ostatnią ze stron postępowania, decyzja staje się ostateczna i prawomocna, a także podlegać będzie wykonaniu przed upływem terminu do wniesienia wniosku o ponowne rozpatrzenie sprawy. Zgodnie z art. 16 § 1 k.p.a., decyzją ostateczną, jest decyzja, od której nie służy wniosek o ponowne rozpatrzenie sprawy, a jej uchylenie lub zmiana, stwierdzenie nieważności oraz wznowienie postępowania może nastąpić tylko w przypadkach przewidzianych w k.p.a. lub ustawach szczególnych. Z kolei zgodnie z art. 16 § 3 k.p.a., decyzją prawomocną jest decyzja ostateczna, której nie można zaskarżyć do sądu administracyjnego.

Na podstawie art. 52 § 3 ustawy z dnia 30 sierpnia 2002 r. - Prawo o postępowaniu przed sądami administracyjnymi (Dz. U. z 2019 r. poz. 2325, z późn. zm.), jeżeli strona nie chce skorzystać z prawa zwrócenia się z wnioskiem o ponowne rozpatrzenie sprawy, może wnieść na niniejszą decyzję skargę do Wojewódzkiego Sądu Administracyjnego w Warszawie. Skargę wnosi się, za pośrednictwem Ministra Cyfryzacji, w terminie 30 dni od dnia doręczenia decyzji stronie.

Wpis sądowy od skargi na niniejszą decyzję wynosi 200 zł (rozporządzenie Rady Ministrów z dnia 16 grudnia 2003 r. w sprawie wysokości oraz szczegółowych zasad pobierania wpisu w postępowaniu przed sądami administracyjnymi, Dz. U. z 2003 r. Nr 221, poz. 2193, z późn. zm.).

Zgodnie z art. 39[1] § 1 pkt 3 k.p.a. w przypadku, gdy strona lub inny uczestnik postępowania wyrazi zgodę na doręczanie pism w postępowaniu za pomocą środków komunikacji elektronicznej w rozumieniu art. 2 pkt 5 ustawy z dnia 18 lipca 2002 r. o świadczeniu usług drogą elektroniczną i wskaże organowi administracji publicznej adres elektroniczny, doręczenia dokonuje się na elektroniczną skrzynkę podawczą tego podmiotu. W związku z tym, niniejsza decyzja ma formę dokumentu elektronicznego.

Klauzula informacyjna dotycząca przetwarzania danych osobowych:

Administratorem danych osobowych jest Minister Cyfryzacji, 00-060 Warszawa, ul. Królewska 27. Kontakt poprzez adres email kontakt@kprm.gov.pl Kontakt do inspektora ochrony danych email: iod@mc.gov.pl w sprawach związanych z przetwarzaniem danych osobowych przez Kancelarię Prezesa Rady Ministrów w zakresie właściwości Ministra Cyfryzacji.

Podstawą prawną przetwarzania danych osobowych jest art. 6 ust. 1 lit. c ogólnego rozporządzenia o ochronie danych osobowych nr 2016/679, tj. wypełnienie obowiązków prawnych ciążących na administratorze danych osobowych wynikających z: ustawy z dnia 14 czerwca 1960 r. Kodeks postępowania administracyjnego oraz ustawy z dnia 14 lipca 1983 r. o narodowym zasobie archiwalnym i archiwach.



Dane osobowe mogą być przekazywane podmiotom przetwarzającym dane osobowe na zlecenie administratora tj. dostawcom usług IT, a także innym podmiotom na podstawie przepisów prawa powszechnie obowiązującego (przykład: na wniosek sądu, Policji). Dane będą przetwarzane przez okres ustalony zgodnie z przepisami dotyczącymi narodowego zasobu archiwalnego. Osobie, której dane dotyczą przysługuje prawo dostępu do danych, prawo żądania ich sprostowania, ich usunięcia po upływie wskazanych okresów lub ograniczenia ich przetwarzania, a także prawo wniesienia skargi do Prezesa Urzędu Ochrony Danych Osobowych, ul. Stawki 2, 00-193 Warszawa. Podanie danych osobowych jest dobrowolne, jednakże ich podanie jest warunkiem rozpatrzenia sprawy administracyjnej.

Z upoważnienia
Ministra Cyfryzacji

Agnieszka Krauzowicz
Dyrektor
Departamentu Telekomunikacji
/podpisano kwalifikowanym podpisem elektronicznym/

